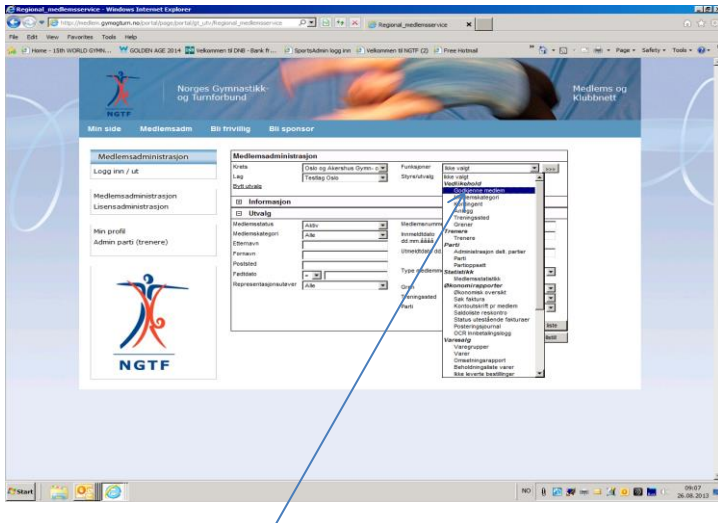
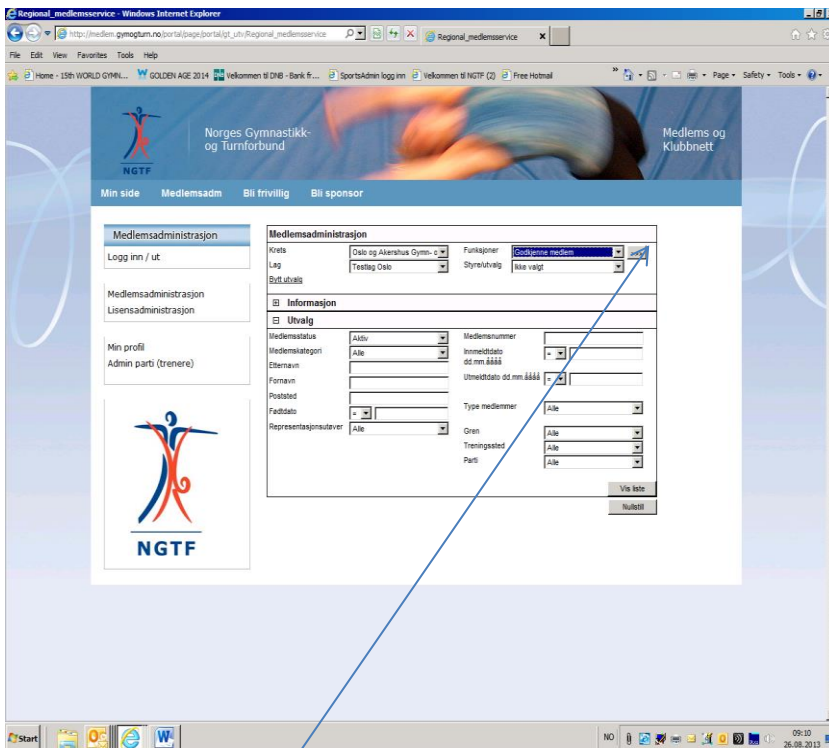


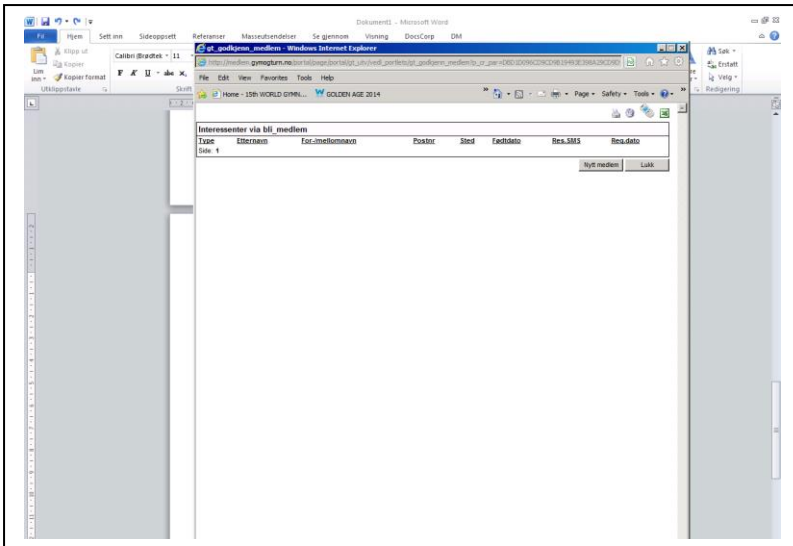
# BRUKERVEILEDNING LEGGE INN EN NY PERSON I MYSOFT



Gå inn på funksjoner og velg «godkjenne medlem».



Klikk på pilen til høyre



Ny person

Her kommer du fram til registreringssiden. Alle feltet med rød \* må fylles ut.

**De som er under 18 år må registreres med foresattes navn, mobiladresse og E-mailadresse.**

**VIKTIG:**

SJEKK OM PERSONEN FINNES FRA FØR! **DUPLIKATSJEKK**

Når du har lagt inn en person og klikket på lagre, så blir den lagret, men den synes ikke på den siden (det kan være lett å tro at den ikke lagres, og at man gjør det på nytt...)